

The background features a collage of various business-related graphics including pie charts, bar graphs, and line charts in shades of blue, orange, and green. There are also stylized representations of documents and spreadsheets.

OMi

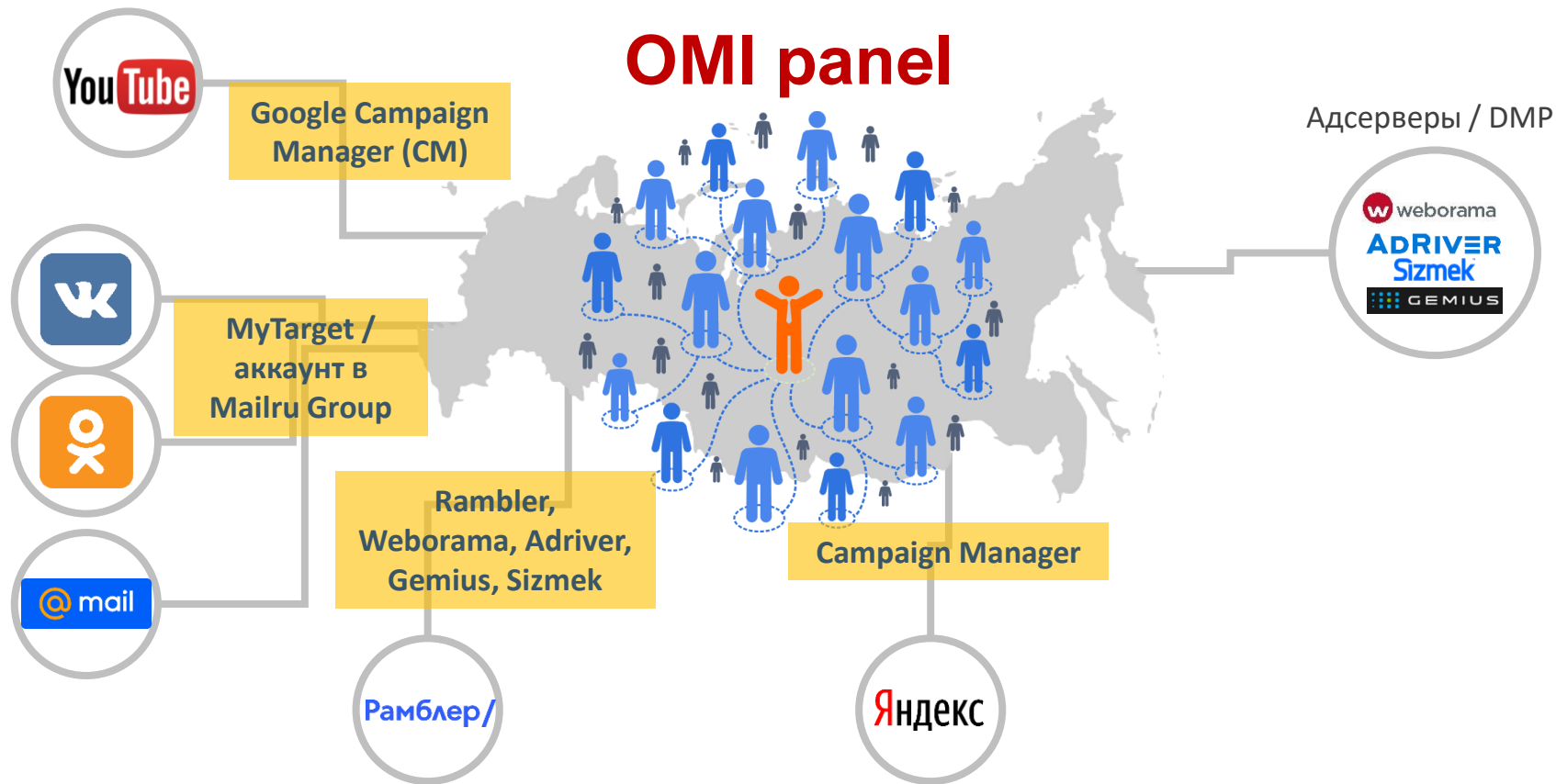
ONLINE MARKET  
INTELLIGENCE

# Измерение эффективности **DIGITAL**-рекламы



Проект будет проведен в соответствии со стандартом ISO 20252:2019

## OMI panel



# Что отслеживается?

---



desktop



mobile browser



mobile app


**СМ, Weborama ->**

*80 000+ панелистов*

**myTarget, VK ->**

*800 000+*


# Конверсия показов в панелистов OMI



# Конверсия показов в панелистов OMI



**Аудит рекламной  
кампании**



Sales per countries



Top 8 products



# Аудит рекламной кампании



Охват целевой аудитории



Точность попадания в ЦА



Частота показа рекламы



Пересечение между площадками



Уникальный охват площадок



# Параметры панели



Россия 0+



800 000 +  
участников



Наличие узких  
соцдем групп



Возможность  
дополнительного  
профилирования

## Профиль участников панели

Пол



Возраст



Федеральный округ,  
Размер города



Доход



Наличие и  
возраст детей



Наличие  
домашних животных



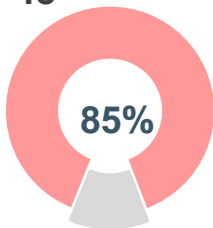


# Оценка эффективности размещения

## Точность таргетинга



Женщины  
25-45



## Не ЦА:



Мужчины  
2%

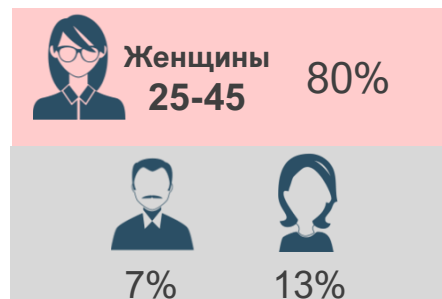
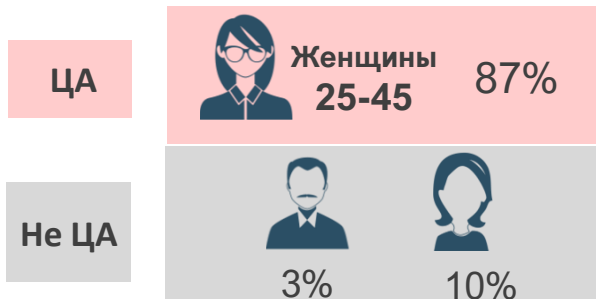


Женщины  
младше 25  
3%

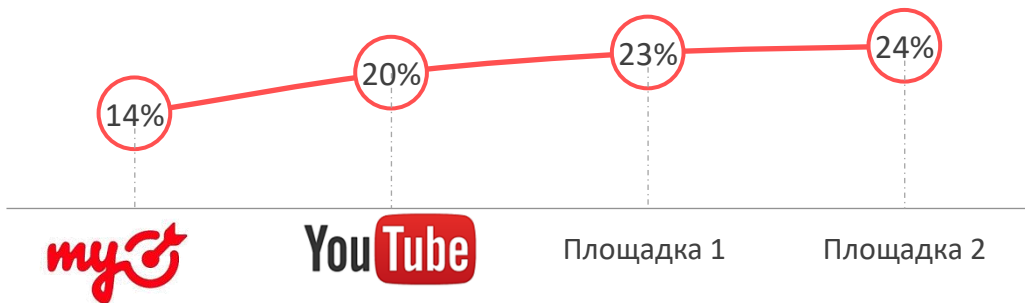


Женщины  
старше 45  
10%

## Точность таргетинга по площадкам



## Прирост уникальной аудитории по площадкам





## Наши контакты

[ae@omirussia.ru](mailto:ae@omirussia.ru)

[zapros@omirussia.ru](mailto:zapros@omirussia.ru)

+7 (495) 660 94 15

[www.omirussia.ru](http://www.omirussia.ru)

[@omirussia](#)